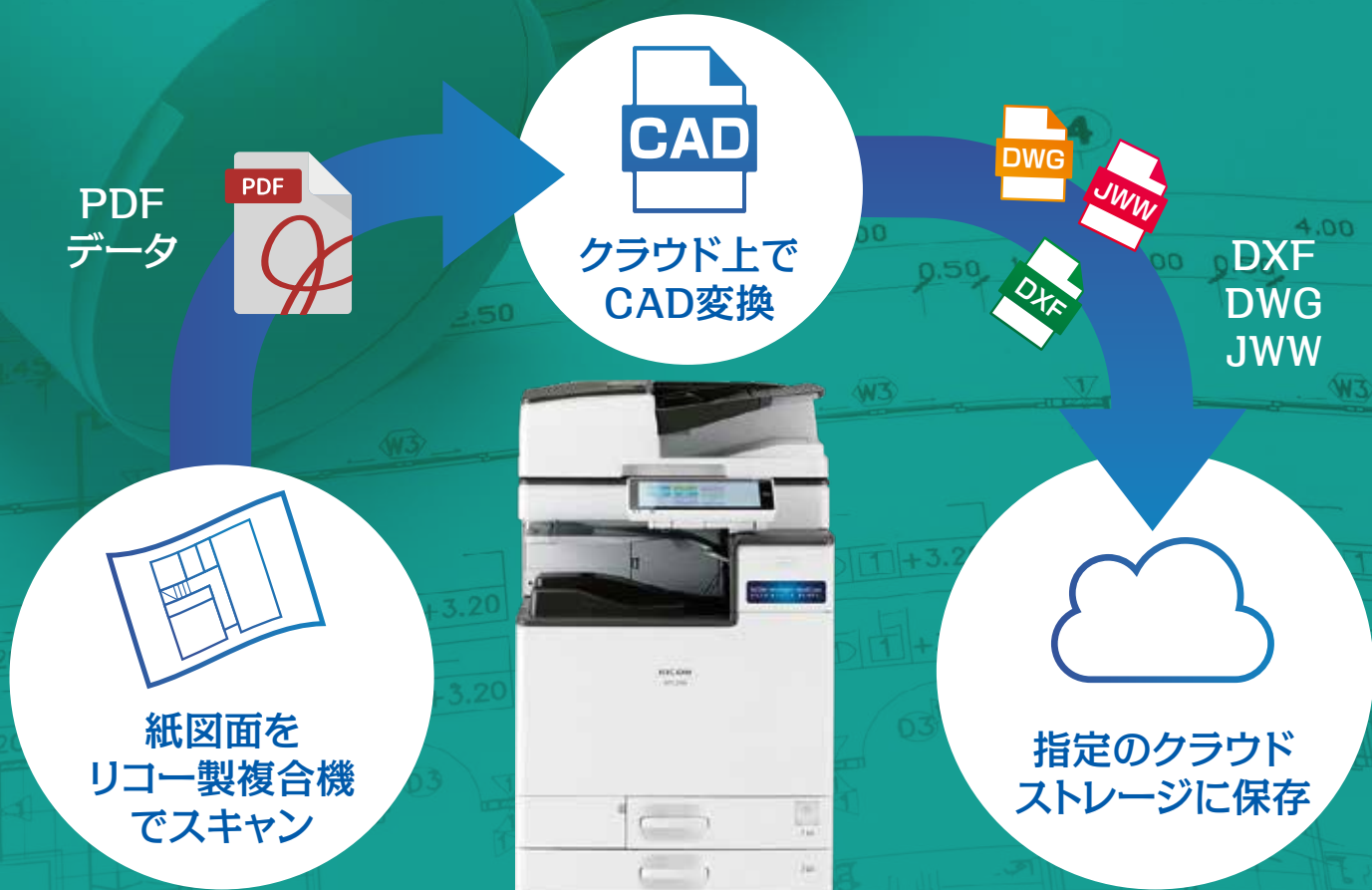


図面変換の匠

紙図面をスキャンしてCADデータに自動変換!



リコー製複合機

図面変換の匠
使い方を動画で紹介



- 複合機で紙図面をスキャンするだけの簡単操作!
- 図面の汚れや傾きを自動的に補正してCAD変換!
- 変換したCADデータはクラウド上に自動保存!

年額費用

¥36,000.-

(税別)

※クラウドストレージサービスの
利用料は含まれていません。



変換操作はシンプルで簡単！誰でも使いこなせます！

図面変換の匠は、リコー製複合機でスキャンした紙図面をクラウド上でCADデータに変換しクラウドストレージに保存するサービスです。タッチ操作で誰でも簡単に使いこなせます。

STEP1


紙図面を複合機でスキャン



紙図面を複合機にセットし読み込み設定を行いスキャンを実行

STEP2

クラウド上でCAD変換



クラウド上の図面変換の匠がCADデータに自動変換

STEP3

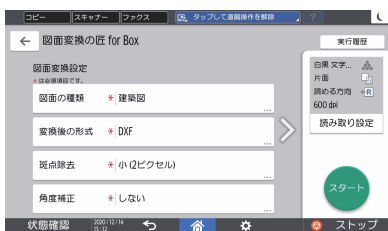
クラウドストレージにデータ保管



指定したクラウドストレージサービスにデータを自動保存

タッチパネルで変換設定

複合機のタッチパネルで簡単に変換設定が行えます。



図面の種類を選択可能

建築図・機械図・電気図・地図など図面の種類を設定可能です。



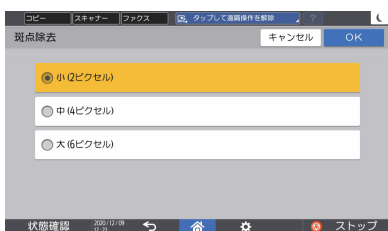
多くのCAD形式に対応

DXF/DWG/JWW/P21など多くのCAD形式に出力可能です。



図面の汚れを自動除去

CADデータに変換する際に図面の汚れを自動的に除去できます。



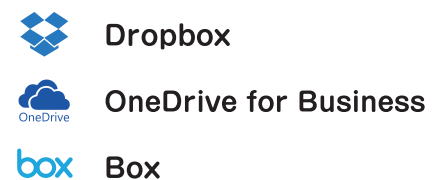
図面の傾きを自動補正

スキャンする際の傾きなどを自動的に認識して補正します。



3つのクラウドストレージに対応

以下のクラウドストレージサービスに対応しています。



PDF図面CADデータお試し変換サービス受付中！1社1回限り

PDF図面データをCADデータ変換するお試し変換サービスを行っています。図面変換の匠ホームページにアクセスして「お試し変換サービスに申し込む」より申し込みください。CADデータに変換されたPDF図面データをメールに添付して、必要事項をご記入の上、記載されているアドレスまでメールでお送りください。図面変換の匠でCADデータに変換をして返信させていただきます。(1社1回限り)



■ 商品の問合せは …

開発：株式会社 システムズナカシマ
<http://www.systems.nakashima.co.jp/>

- 東京 〒101-0032 東京都千代田区若本町2-8-8 ユニソ若本町二丁目ビル2階
TEL : (03)5821-9761 FAX : (03)5821-9762
- 岡山 〒700-0982 岡山県岡山市北区中島町 2-3-19
TEL : (086)234-8111 FAX : (086)234-8355
- 大阪 〒532-0003 大阪府大阪市淀川区宮原2-14-14 新大阪グランドビル10階B室
TEL : (06)6396-5748 FAX : (06)6396-5749
- 名古屋 〒468-0015 愛知県名古屋市長白区原 2-3207 原 IT ビル 3階
TEL : (052)800-5911 FAX : (052)800-5912
- 仙台 〒980-0014 宮城県仙台市青葉区本町 1-2-20 KDX 仙台ビル 8階
TEL : (022)713-7088 FAX : (022)713-7090
- 福岡 〒812-0897 福岡県福岡市博多区半道橋 1-16-14
TEL : (092)481-9038 FAX : (092)473-8746
- 本社 〒709-0625 岡山県岡山市東区上道北方 688-1
TEL : (086)279-7700 FAX : (086)279-4798

● リコー製複合機対応機種は、下記URLよりご確認ください。
<https://edw-partners.com/development-partner-program/products/zumen-henkanno-takumi/index.html#machine>
● この内容は2021年1月現在のもので、仕様などは予告なく変更する場合がありますので予めご了承ください。
● その他記載の会社名および商品名も各社の商標又は登録商標です。